

# Tutorial FeedReader

## Come utilizzare i feed Rss in pochi passi

Scaricate ed installate l'aggregatore di feed, programma che vi consentirà di raggruppare i canali Rss di notizie (news, politica, cronaca, sport, ecc.) che vi interessano.

Le immagini che seguono riguardano il programma Feedreader vs. 3.07 ma il procedimento illustrato è pressoché simile per utilizzare gli altri aggregatori.

Una volta installato e lanciato il programma andare sul portale Imprese per Innovazione e **fare clic con il tasto destro** del mouse sul canale scelto per il quale vogliamo ricevere le news in tempo reale e **scegliere la voce** "Copia Collegamento" o "Copia Indirizzo" se usiamo Firefox; (l'operazione può essere ripetuta per ciascuno dei 5 canali)



### Feed RSS Imprese x Innovazione

In questa pagina sono pubblicati i canali tematici sui quali poter ricevere gli aggiornamenti RSS sul proprio desktop.

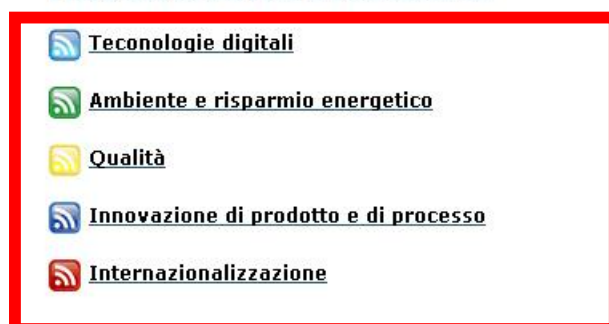
#### Cosa serve per ricevere gli RSS

Per ricevere gli RSS è necessario essere connessi a Internet e aver installato sul proprio computer un programma di lettura che permetta di visualizzarli. Su Internet sono disponibili diversi lettori gratuiti. Nella colonna accanto ci sono i link ad alcuni di essi.

#### Come fare per attivare la ricezione

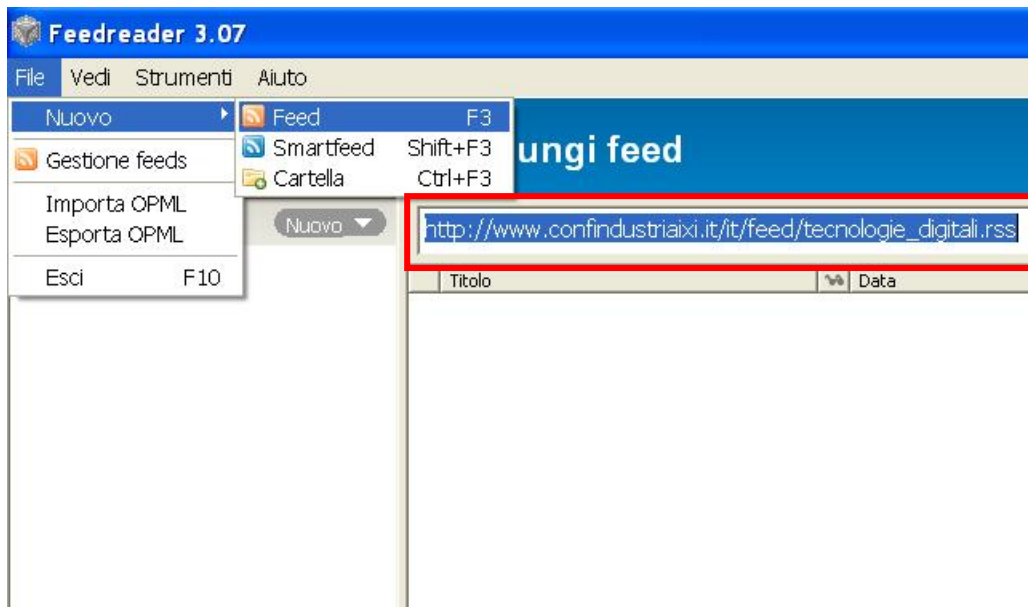
Per attivare la ricezione di uno dei feed RSS offerti da Imprese x Innovazione basta cliccare col tasto destro del mouse sul pulsante arancione o sul titolo del canale e scegliere "copia collegamento", quindi incollare il link nel proprio programma di lettura.

#### I FEED RSS DI IMPRESE X INNOVAZIONE

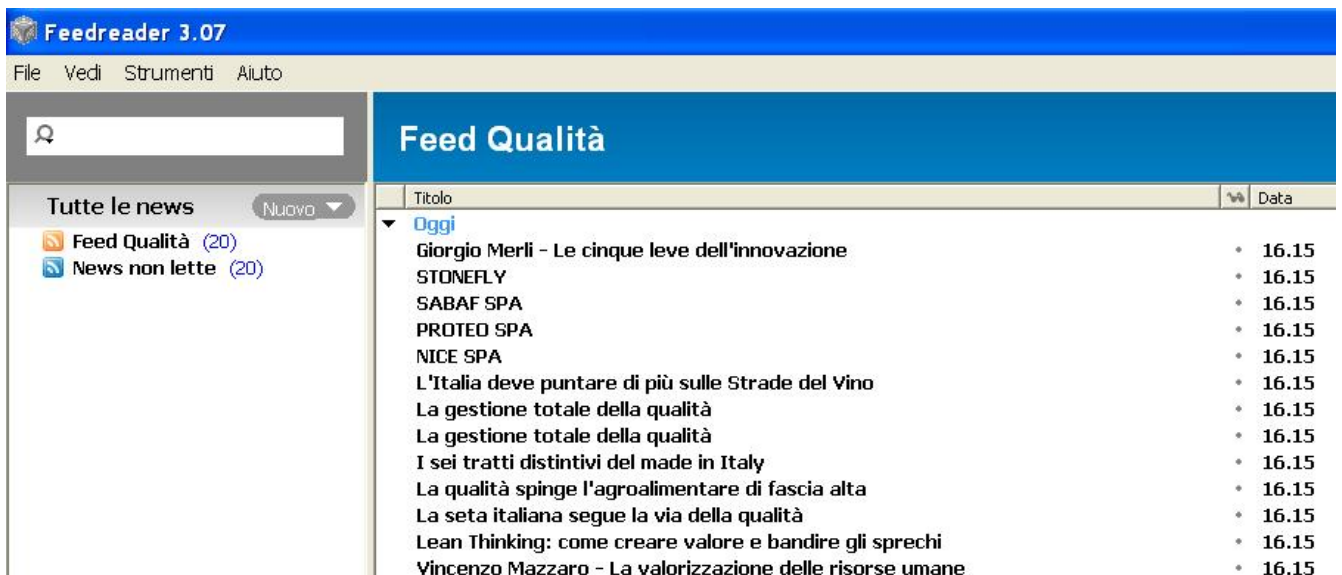


C  
a  
n  
a  
l  
i

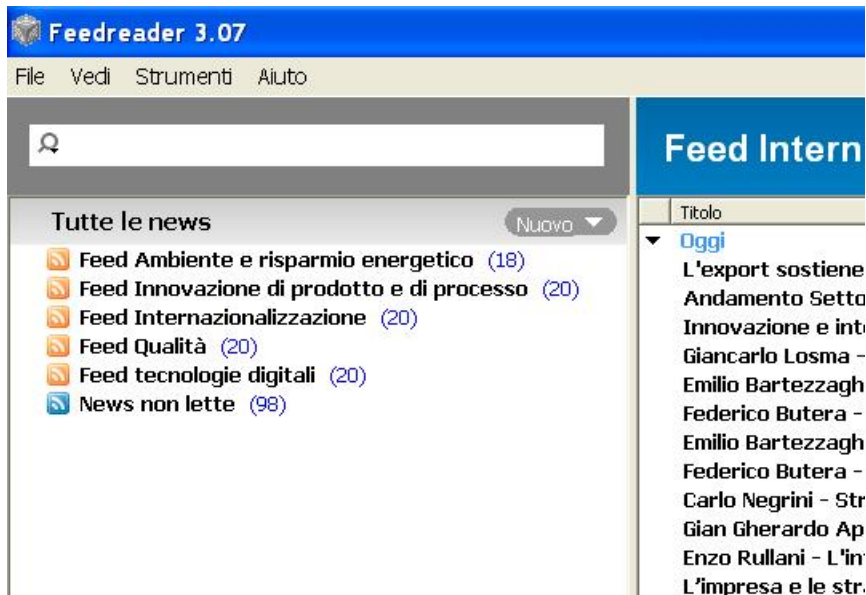
Torniamo adesso al programma Feedreader, andiamo sulla voce File - Nuovo e fare clic sulla voce Feed ed il link del canale precedentemente copiato apparirà automaticamente nella barra di stato



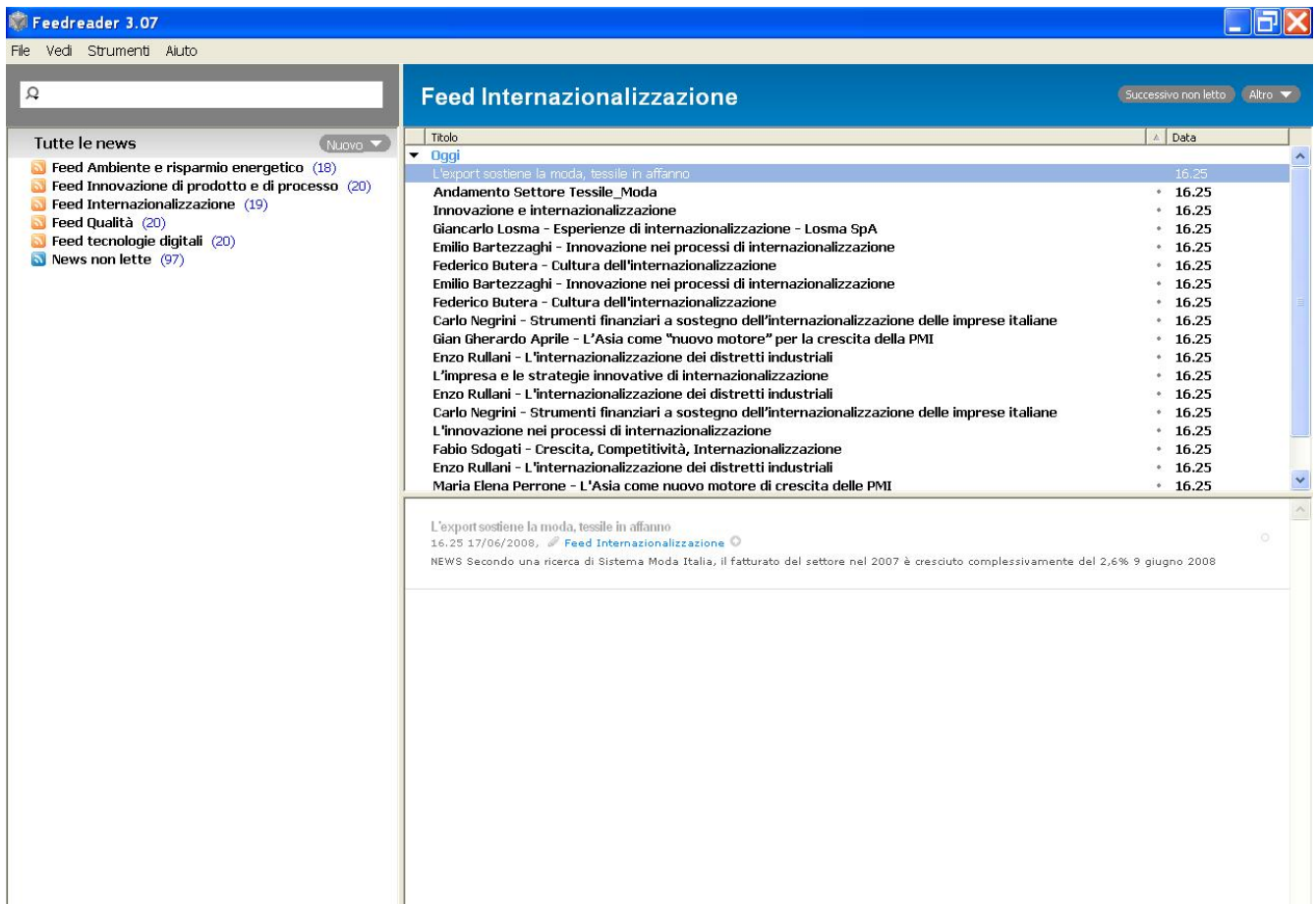
Facendo clic sulla voce OK alla destra dell'indirizzo apparirà la seguente schermata:



Ripetendo l'operazione per ciascuno dei 5 canali avremo questo risultato:



A questo punto andando sulla voce Vedi – Imposta Layout – Classico otterremo le nostre news organizzate in questo modo:



E facendo clic sulla notizia che ci interessa avremo questa immagine:

The screenshot shows the Feedreader 3.07 interface. On the left, there's a sidebar with 'Tutte le news' and several feed categories: 'Feed Ambiente e risparmio energetico (18)', 'Feed Innovazione di prodotto e di processo (20)', 'Feed Internazionalizzazione (19)', 'Feed Qualità (20)', 'Feed tecnologie digitali (20)', and 'News non lette (97)'. The main area displays the 'Feed Internazionalizzazione' with a list of news items. The selected item is 'L'export sostiene la moda, tessile in affanno' dated 16.25. Below the list, there's a navigation bar with 'Torna al feed' and 'Apri nel browser'. The main content area shows a header for 'IMPRESE INNOVAZIONE' with a search bar and navigation links for 'TECNOLOGIE DIGITALI', 'AMBIENTE E RISPARMIO ENERGETICO', 'QUALITÀ', 'INNOVAZIONE DI PRODOTTO E DI PROCESSO', and 'INTERNAZIONAZIONE'. The main article is titled 'L'export sostiene la moda, tessile in affanno' and includes a sub-headline: 'Secondo una ricerca di Sistema Moda Italia, il fatturato del settore nel 2007 è cresciuto complessivamente del 2,6%'. The article text states: 'Il 2007 è stato un anno complessivamente positivo per il settore tessile-moda italiano, anche se le aziende del tessile hanno dovuto fare i conti con una netta marcia indietro delle esportazioni. Lo segnala una rapporto elaborato da Sistema Moda Italia (Smi): grazie alla buona dinamicità che ha caratterizzato la prima parte dell'anno, il 2007 si è chiuso con un **incremento medio di fatturato del 2,6%**, che ha compensato alla radice di crescita zero quota 54 miliardi. Anche la...

In caso di problemi in fase di connessione andare sulla voce Strumenti – Impostazione – Connessioni e fare clic sulla voce Preleva Impostazioni da Internet Explorer e ripetere le operazioni di cui sopra.